南通市政府采购网上商城
在线询价操作手册

江苏阳光公采网络有限公司

2020 年 11 月 5 日

目录

一、在线询价系统.....1

1.1 询价规则.....1

1.2 填写询价需求.....1

1.3 询价公告.....2

1.4 询价列表.....3

一、在线询价系统

1.1 询价规则

1)为了遵循公平及“量大从优”的原则，并节省采购人的采购时间，增设了在线询价功能,单个商品采购总金额在**5万元以下**的，采购人可发起询价采购。

2)询价由采购人自主发起,**政采目录内和政采目录外品目**的商品均可以通过询价方式发布。

3)采购人发布询价项目后经平台审核，审核通过后，供应商即可开始报价,询价结束时间为询价项目审核通过后一个工作日的中午12:00。

4)询价项目结束后,由系统按照最低价成交原则自动确定成交供应商，如果存在两家供应商报价相同，则最先报价的供应商成交。如果没有供应商报价，则询价项目失败。

1.2 填写询价需求

采购人在商城右上角【个人中心】--【我的询价】中发起询价后,进入询价需求填写页面。询价需求填写页面需要维护**收货地址**与**发票信息**。(如已维护会自动带出来，支持修改新增)。

采购人还需要填写**采购联系人**、**采购单位名称**(自动带出)、**联系人手机**、**收货时间**、**支付方式**、**服务要求**、**选择商品品目**、**政府采购执行申请号**（选择政采目录内品目时，才出现这一项)、**品牌**、**型号**、**采购数量**、**采购预算**、**产品描述和附件**（非必填)。

询价结束时间系统自动计算生成,固定为项目审核通过后一个工作日的中午 12 点。

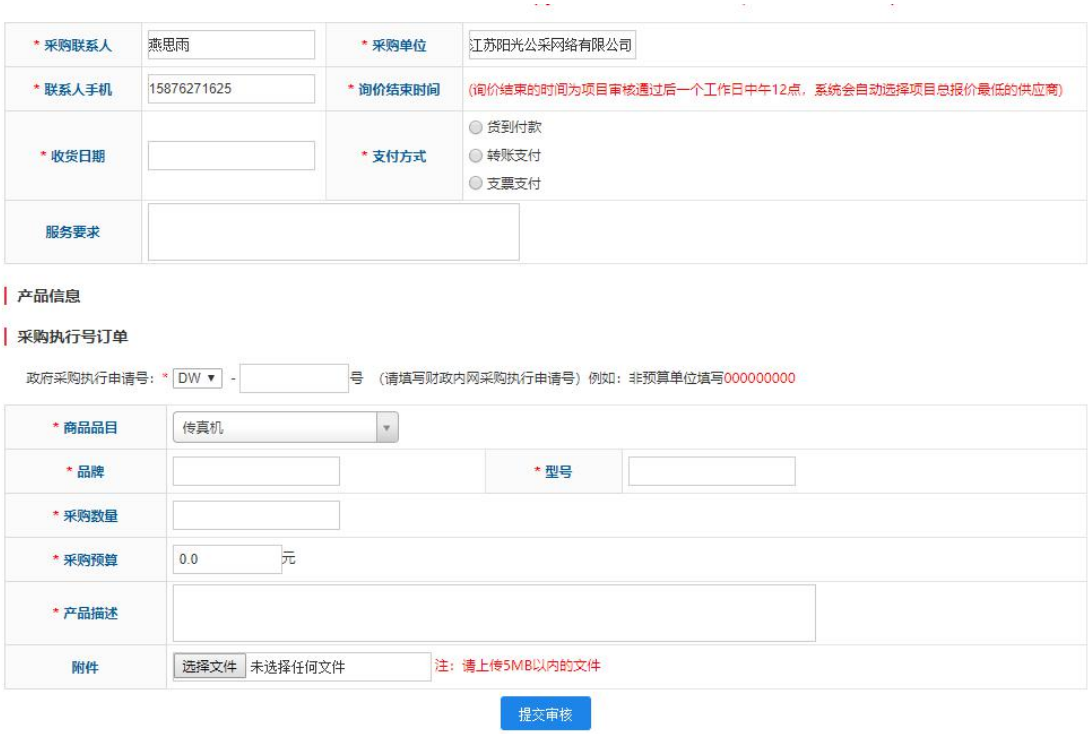

询价需求填写完成后，点击【提交审核】按钮后等待平台审核。

1.3 询价公告

询价项目审核通过后，系统会在首页询价公告栏目自动生成**询价需求公告**，询价结束后会生成**询价成交公告**或**询价失败公告**，询价作废后生成**询价废除公告**。

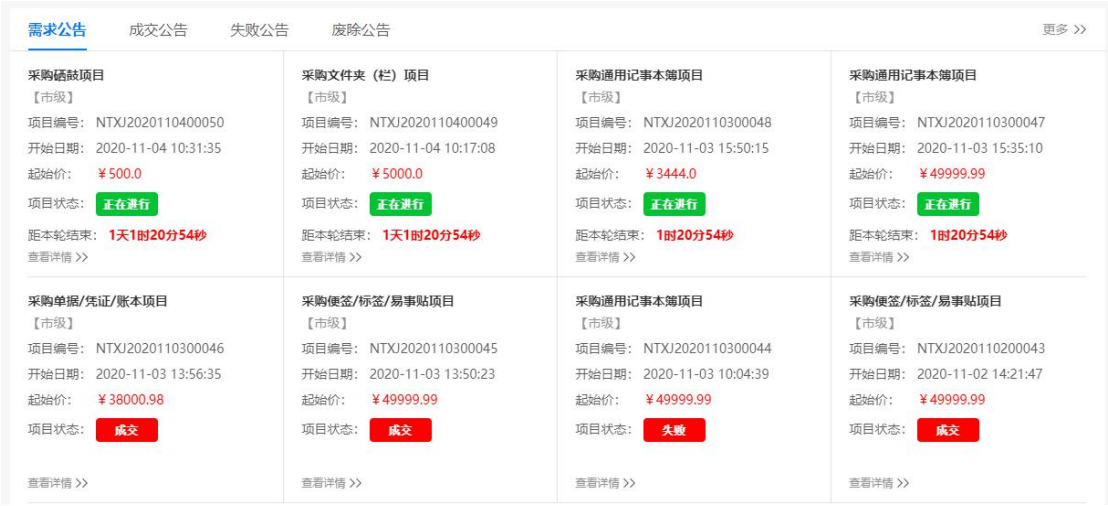

1.4 询价列表

采购人在个人中心点击【我的询价】按钮，进入询价列表页面。询价列表可以查看所有历史询价项目，包括询价项目编号、项目名称、

项目金额、成交金额、询价结束时间、询价状态等。

询价状态：待审核、审核不通过、已发布、成交、失败、作废

待审核：询价提交审核后，状态为待审核状态，可以点击查看询价详情。

审核不通过状态：因询价需求信息不规范或者不完整，平台未审核通过，状态变为审核不通过状态，可以才查看询价详情中查看审核不通过理由，进入修改页面修改需求信息后再重新提交审核。

已发布：询价审核通过后，状态变为已发布状态，可以点击查看询价详情，可以查看有多少家供应商报价。

成交：在规定的询价报价时间内，有供应商响应并报价,询价结束后，询价项目变为成交状态。可以点击查看询价详情,包括所有供应商报价信息，中标供应商联系人联系方式。

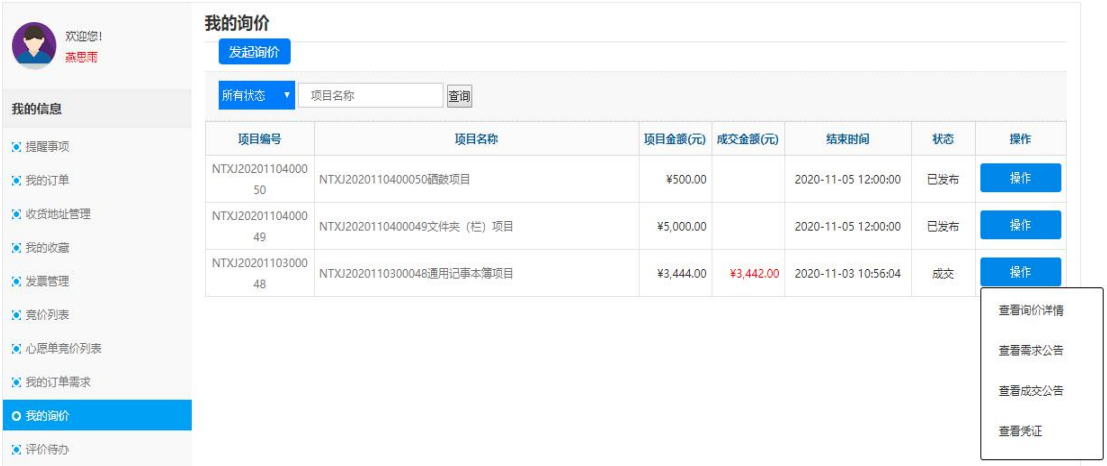

失败：在规定的询价报价时间内，无供应商响应报价，询价结束后，询价项目变为失败状态。可以查看询价详情、失败公告。

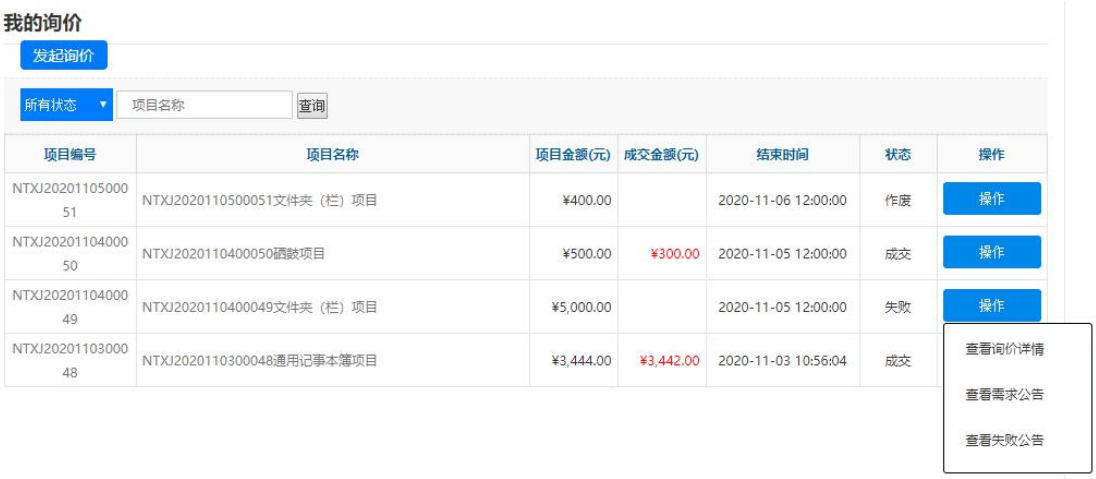

作废:询价项目发布后如果需要作废，可以联系管理员提供作废原因申请作废，作废后询价项目变为作废状态。可以查看询价详情、作废公告。

我的询价
发起询价
所有状态
项目名称
查询
项目编号
项目名称
项目金额(元)
成交金额(元)
结束时间
状态
操作
NTXJ2020110500051
NTXJ2020110500051文件夹（栏）项目
¥400.00
2020-11-06 12:00:00
作废
操作
NTXJ2020110400050
NTXJ2020110400050硒鼓项目
¥500.00
2020-11-05 12:00:00
已发布
NTXJ2020110400049
NTXJ2020110400049文件夹（栏）项目
¥5,000.00
2020-11-05 12:00:00
已发布
查看询价详情
查看作废公告